











ROLLENTABELLE

	GRÖßEN				
					
	58-60mm	72-76mm	80-84mm	90-100mm	110-125mm
	GESCHWINDIGKEIT 				
KIDS		X			
FITNESS			X	X	X
MOLDED FITNESS			X	X	
SPEED				X	X
URBAN		X	X		
STREET	X				

Hinweis: Die Größe eines Rades wird immer in Millimetern gemessen

	HÄRTE (foot print)			
				
	80A	82A	84-85A	88A +
	GRIFF ← ROLLEN →  			
KIDS	X			
FITNESS	X	X	X	
MOLDED FITNESS			X	
SPEED			X	
URBAN			X	
STREET				X

Hinweis: Die Härte eines Rades wird immer in "SHORE A" gemessen. Je höher die Zahl, desto härter ist das Rad

	PROFIL					
						
	58-60mm	76-80mm	72-76mm	80-90mm	100-110mm	125mm
	STABILITY ← CARVING →  					
KIDS			X			
FITNESS				X	X	X
MOLDED FITNESS				X	X	
SPEED					X	X
URBAN		X				
STREET	X					